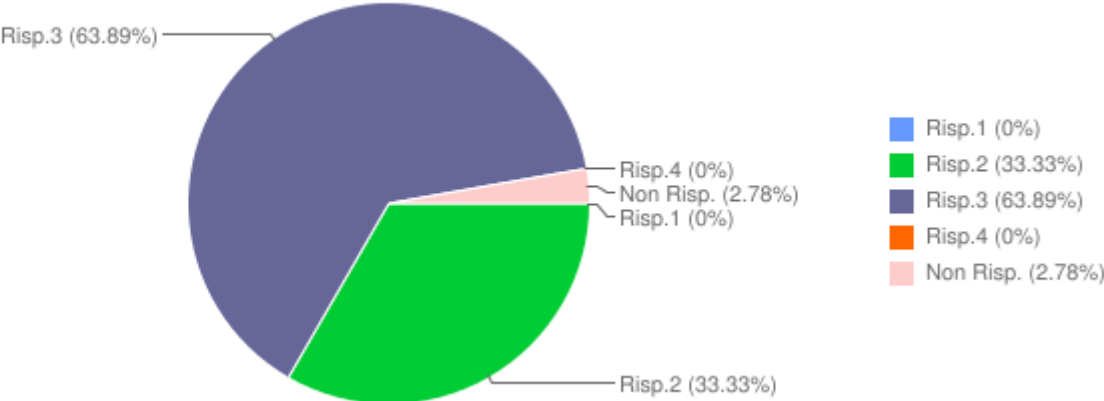


BR-TA Orizzonti della Valutazione: Ricerca-azione

Domanda 1 di 19
Svolto da 36 utenti

Età anagrafica

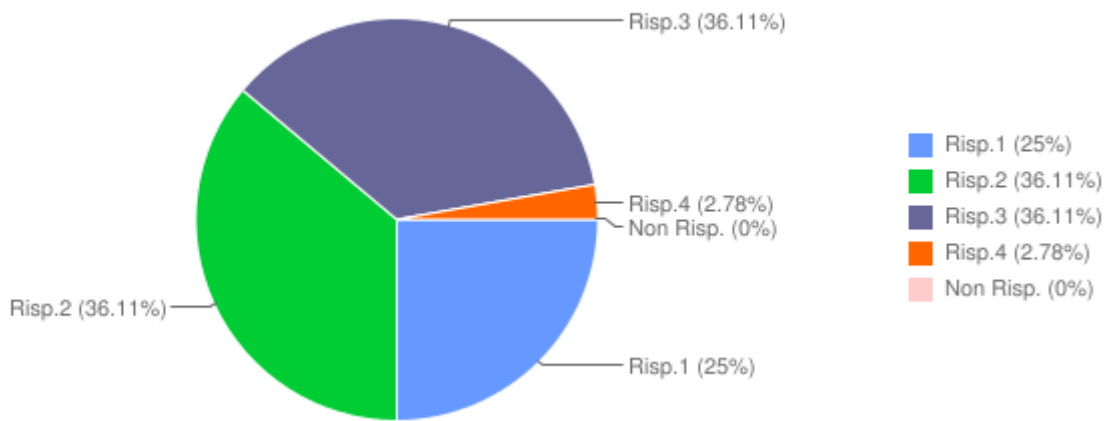
1)	28-40	0%
2)	41-50	33.33%
3)	50-60	63.89%
4)	Oltre 60	0%
Non Rispondo		2.78%



Anni di servizio

- 1) **6-15** **25%**
- 2) **16-25** **36.11%**
- 3) **26-33** **36.11%**
- 4) **oltre 33** **2.78%**

- Non Rispondo** **0%**

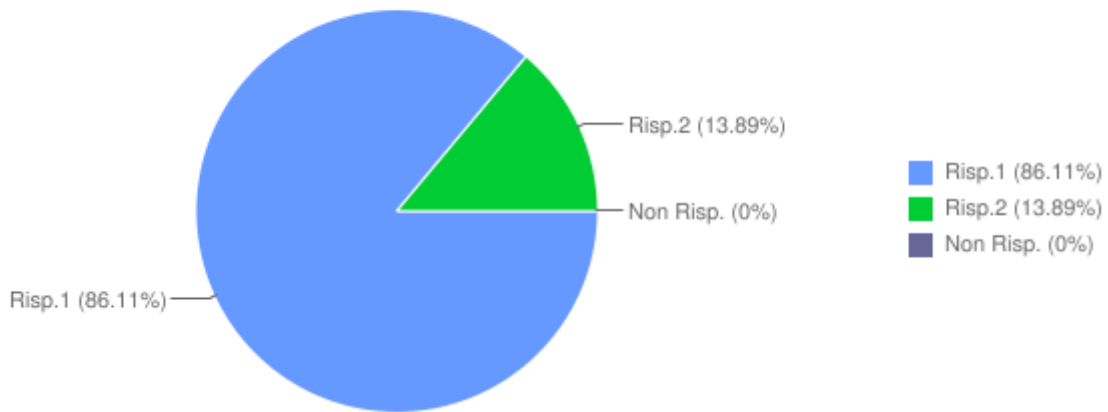


Sesso

1) **F** **86.11%**

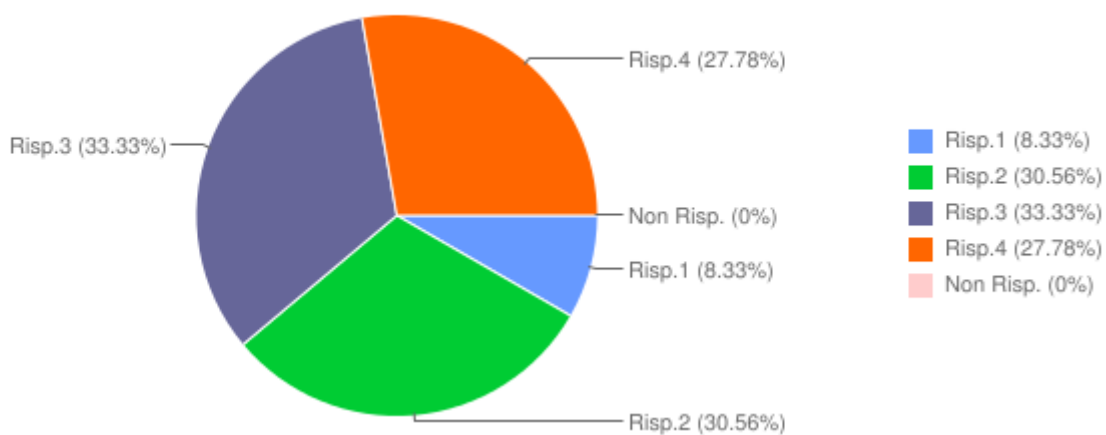
2) **M** **13.89%**

Non Rispondo **0%**



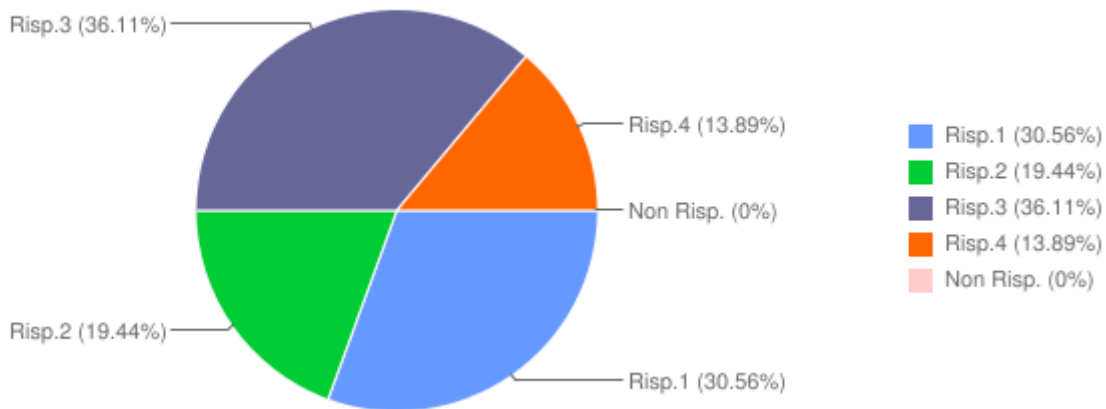
I contenuti della ricerca/azione corrispondono a quanto previsto nel progetto?

- 1) **Decisamente no** 8.33%
- 2) **In parte no** 30.56%
- 3) **In parte sì** 33.33%
- 4) **Decisamente sì** 27.78%
- Non Rispondo** 0%



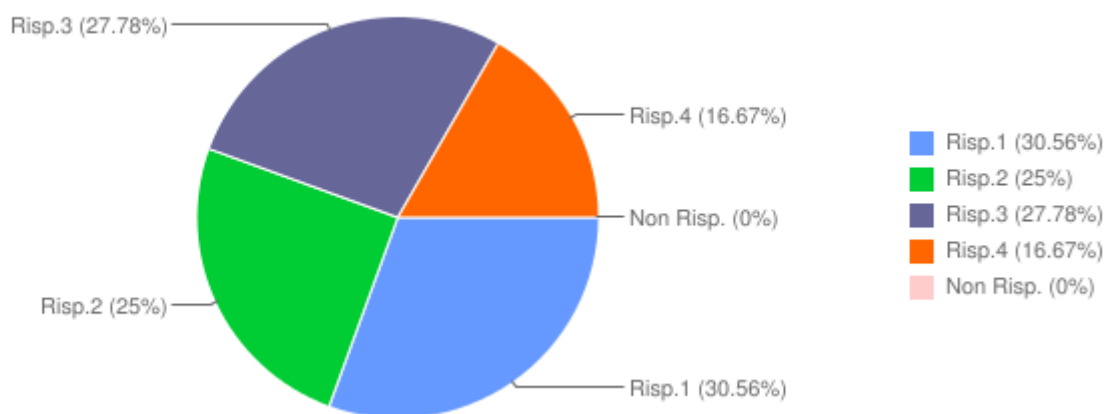
I contenuti della ricerca/azione corrispondono alle sue aspettative?

- 1) **Decisamente no** 30.56%
- 2) **In parte no** 19.44%
- 3) **In parte sì** 36.11%
- 4) **Decisamente sì** 13.89%
- Non Rispondo** 0%



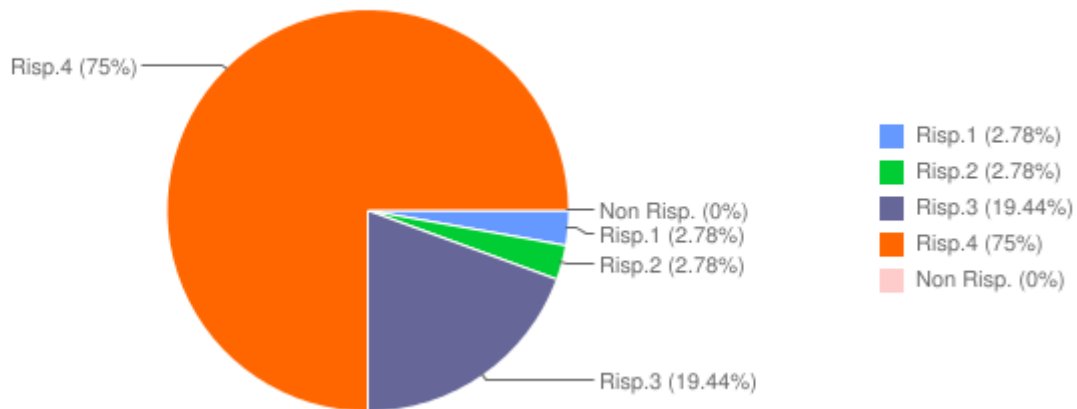
E' complessivamente soddisfatto di come è stata svolta l'attività di ricerca/azione ?

- 1) **Decisamente no** 30.56%
- 2) **In parte no** 25%
- 3) **In parte sì** 27.78%
- 4) **Decisamente sì** 16.67%
- Non Rispondo** 0%



I prerequisiti da Lei posseduti sono risultati adeguati per le attività da svolgere?

- 1) **Decisamente no** 2.78%
- 2) **In parte no** 2.78%
- 3) **In parte sì** 19.44%
- 4) **Decisamente sì** 75%
- Non Rispondo** 0%

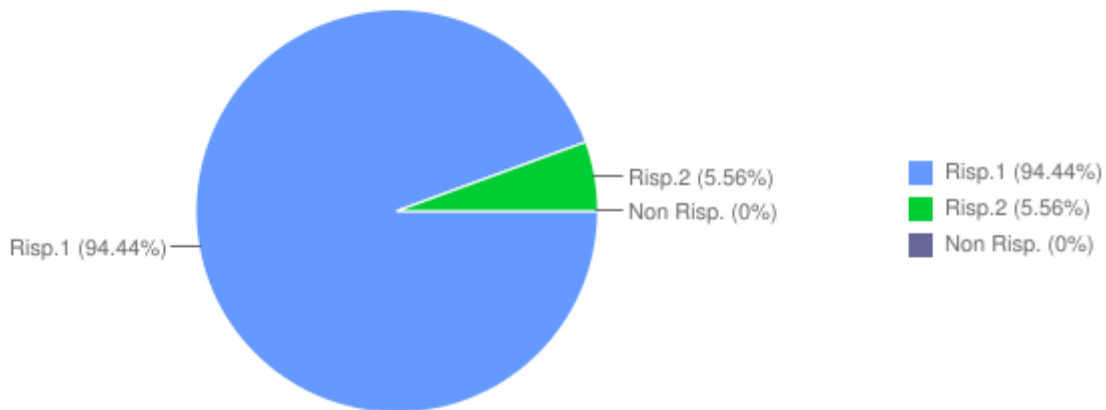


Lei ha partecipato all'attività di ricerca/azione spontaneamente?

1) Sì **94.44%**

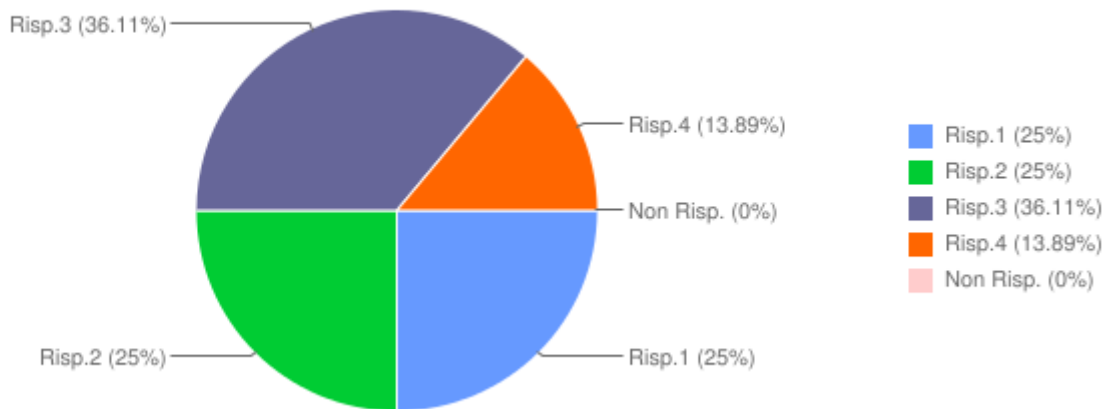
2) Su sollecitazione del D.S. **5.56%**

Non Rispondo **0%**



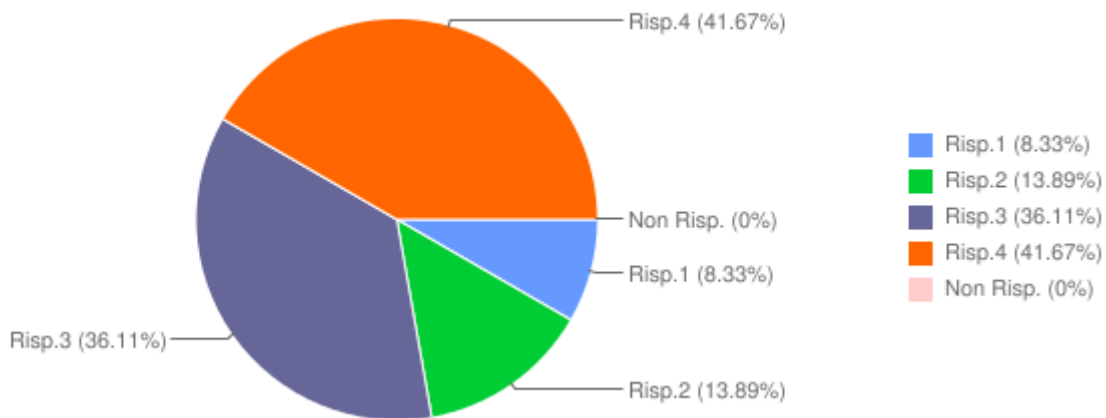
Le sue aspettative sono state realizzate?

- 1) **Decisamente no** 25%
- 2) **In parte no** 25%
- 3) **In parte sì** 36.11%
- 4) **Decisamente sì** 13.89%
- Non Rispondo** 0%



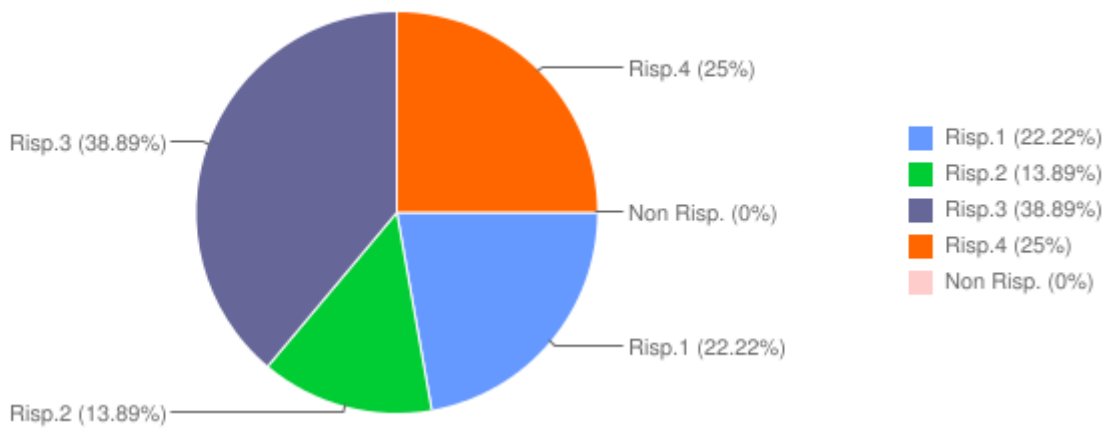
Il formatore è stato chiaro nella sua prassi didattica?

- 1) **Decisamente no** 8.33%
- 2) **In parte no** 13.89%
- 3) **In parte sì** 36.11%
- 4) **Decisamente sì** 41.67%
- Non Rispondo** 0%



Il formatore ha stimolato/motivato l'interesse dei corsisti verso gli argomenti?

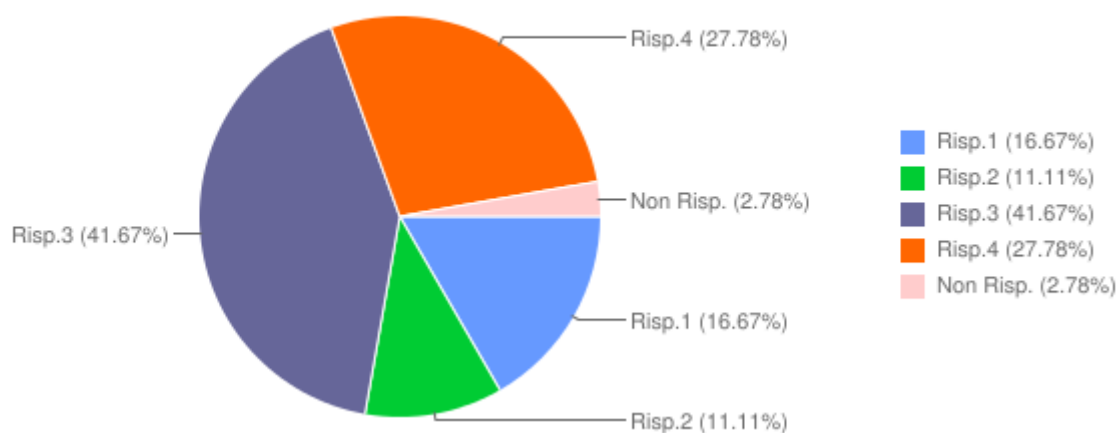
- 1) **Decisamente no** 22.22%
- 2) **In parte no** 13.89%
- 3) **In parte sì** 38.89%
- 4) **Decisamente sì** 25%
- Non Rispondo** 0%



Il formatore è stato disponibile, sulla base del feedback dei corsisti, a rimodulare la propria lezione?

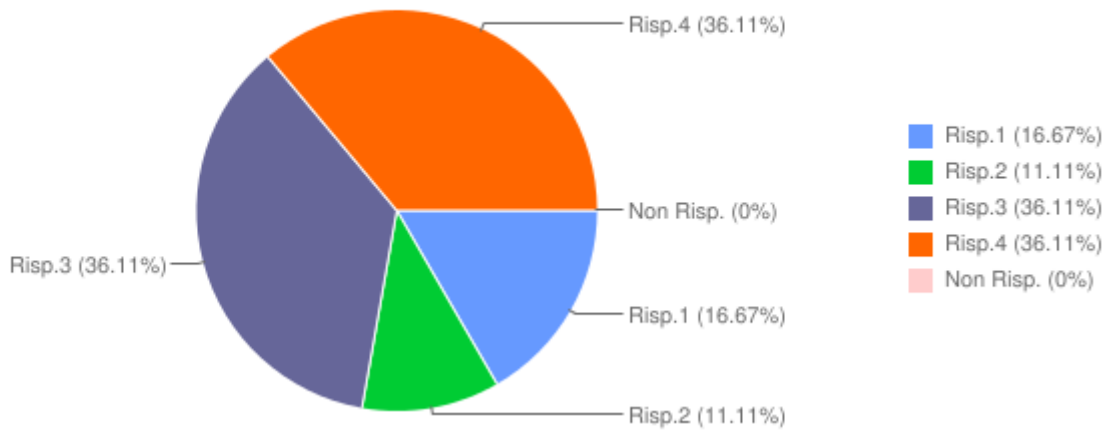
- 1) **Decisamente no** 16.67%
- 2) **In parte no** 11.11%
- 3) **In parte sì** 41.67%
- 4) **Decisamente sì** 27.78%

- Non Rispondo** 2.78%



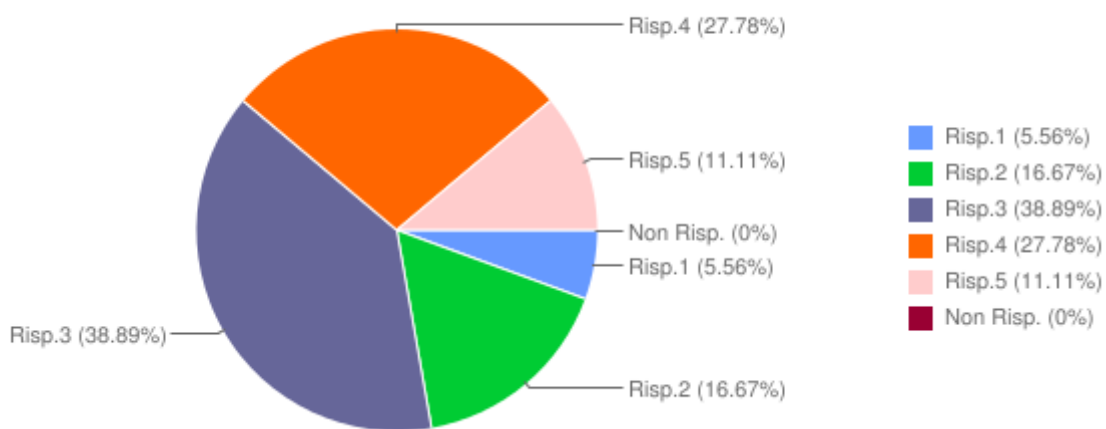
Il formatore è stato puntuale e rigoroso nella sua azione didattica?

- 1) **Decisamente no** 16.67%
- 2) **In parte no** 11.11%
- 3) **In parte sì** 36.11%
- 4) **Decisamente sì** 36.11%
- Non Rispondo** 0%



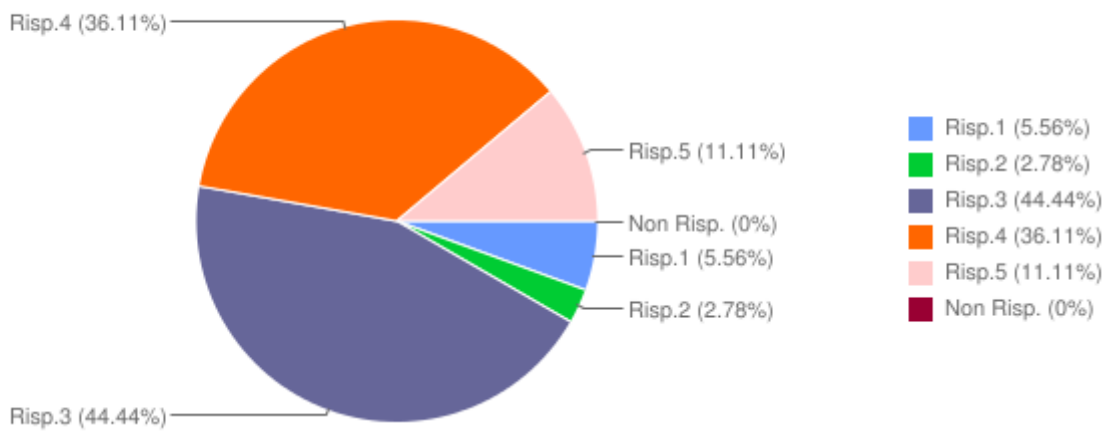
Quanto ha gradito lo svolgimento della ricerca/azione?

- 1) **Moltissimo** 5.56%
- 2) **Molto** 16.67%
- 3) **Sufficientemente** 38.89%
- 4) **Poco** 27.78%
- 5) **Per nulla** 11.11%
- Non Rispondo** 0%



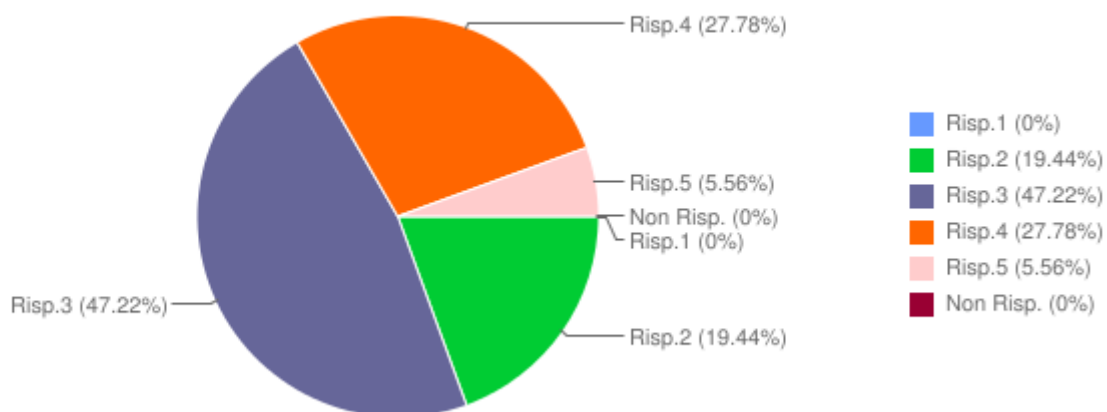
Quanto ritiene che i tempi a disposizione siano stati sufficienti?

- 1) **Moltissimo** 5.56%
- 2) **Molto** 2.78%
- 3) **Sufficientemente** 44.44%
- 4) **Poco** 36.11%
- 5) **Per nulla** 11.11%
- Non Rispondo** 0%



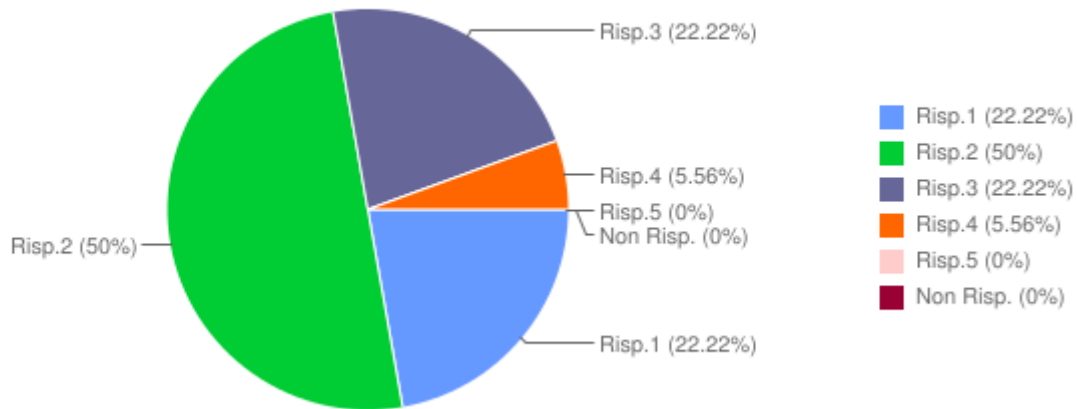
Ritiene che lo strumento (file excel) utilizzato per le attività sia stato utile ai fini del raggiungimento degli obiettivi del corso?

- 1) **Moltissimo** 0%
- 2) **Molto** 19.44%
- 3) **Sufficientemente** 47.22%
- 4) **Poco** 27.78%
- 5) **Per nulla** 5.56%
- Non Rispondo** 0%



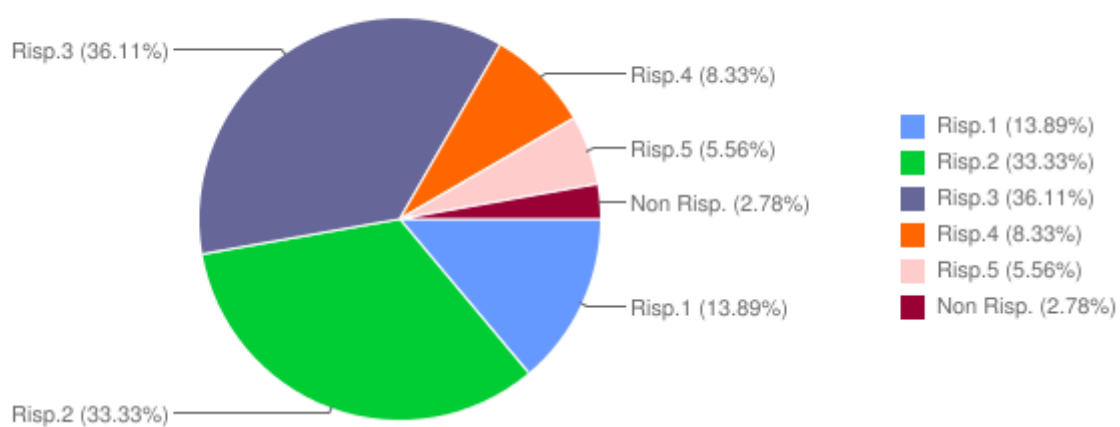
Quanto ritiene di aver collaborato in prima persona al successo dell'attività di ricerca/azione?

- 1) **Moltissimo** 22.22%
- 2) **Molto** 50%
- 3) **Sufficientemente** 22.22%
- 4) **Poco** 5.56%
- 5) **Per nulla** 0%
- Non Rispondo** 0%



Quanto ritieni abbia funzionato la gestione della piattaforma?

- 1) **Moltissimo** 13.89%
- 2) **Molto** 33.33%
- 3) **Sufficientemente** 36.11%
- 4) **Poco** 8.33%
- 5) **Per nulla** 5.56%
- Non Rispondo** 2.78%



Esprima, con un voto da 1 a 10, la sua valutazione dell'attività svolta.

- 1) 1-3 11.11%
- 2) 4-5 22.22%
- 3) 6-7 38.89%
- 4) 8-9 25%
- 5) 10 2.78%

Non Rispondo 0%

